




Gemeinsam für mehr Bildung  
Volkshochschulverband Baden-Württemberg

## **Kurse auf der vhs.cloud**

Wie komme ich in meinen Kurs?


# I. Persönlicher Arbeitsbereich

Schreibtisch
Volkshochschule
Verbände
Netzwerk
Medien
Support


Meine Gruppen v
Meine Kurse v

[> Schreibtisch](#)

[> Helga Herrmann \(Demo\)](#)


Profil

Neu hier?

**Kommunizieren**

Messenger

Mailservice

Adressbuch

**Organisieren**

Kalender

Notizen

Profil

Systemnachrichten

Einstellungen

**Materialien**

Dateiablage

## Übersicht

Status	
Mailservice	<a href="#">&gt; 10 ungelesene E-Mail(s)</a>
Kalender	<a href="#">&gt; Besprechung gesellschaftlicher Zusammenhalt (24.03.2020 10:00 - 20:00)</a> <a href="#">&gt; vhs der Zukunft Schopfheim (25.03.2020 10:00 - 20:00)</a>
Aufgaben	<a href="#">&gt; Aufgabe: Lernbaustein durcharbeiten (22.05.2019 10:00 - 20:00)</a> <a href="#">&gt; Aufgabe: Messenger nutzen (22.05.2019 10:00 - 20:00)</a> <a href="#">&gt; Aufgabe: Datei kopieren (21.05.2019 20:00)</a>
Notizen	<a href="#">&gt; Arbeitsauftrag zu Lernbaustein 0 noch abgeben (23.04.2019 16:51)</a> <a href="#">&gt; Lernbaustein 1 bearbeiten (23.04.2019 16:51)</a>
Meine Kurse	<a href="#">&gt; Basis vhs.cloud (Demo) (Saskia Ganz )</a> <a href="#">&gt; Medienbildung in der Kita (Saskia Ganz )</a> <a href="#">&gt; Testsitzung - Edudip (Saskia Ganz )</a>

**Willkommen bei der vhs.cloud!**

Hier haben Sie Platz für Ihren Text!

Nach dem Login gelangen Sie auf den **Schreibtisch**. Dies ist Ihr persönlicher Arbeitsbereich.

Im Willkommenstext finden Sie hilfreiche Hinweise zur vhs.cloud.

## II. Kurse einsehen und neuen Kursen beitreten



The screenshot shows the vhs.intern interface. At the top, a blue navigation bar contains the following menu items: Schreibtisch, Volkshochschule, Verbände, Netzwerk, Medien, and Support. Below this bar is a row of utility icons (home, list, user, mail, calendar, print, help) and two dropdown menus: 'Meine Gruppen' and 'Meine Kurse'. The 'Meine Kurse' dropdown is highlighted with a red box. On the left, a sidebar for user 'Helga Herrmann (Demo)' includes a profile picture, a 'Profil' link, and sections for 'Kommunizieren' (Messenger, Mailservice, Adressbuch) and 'Organisieren' (Kalender, Notizen, Profil, Systemnachrichten). A 'Beitreten' button is highlighted with a red box, with a sub-menu containing 'Kurs beitreten' and 'Gruppe beitreten'. The vhs.intern logo is at the bottom of the sidebar.

In der Navigationsleiste finden Sie **Kurs beitreten**. Hier können Sie neuen Kursen beitreten.


Unter **Meine Kurse** finden Sie eine Liste aller Kurse, denen Sie schon beigetreten sind.

## III. Kurs beitreten (1)

Schreibtisch Volkshochschule Verbände Netzwerk Medien Support

Meine Gruppen Meine Kurse

> Schreibtisch  
> Helga Herrmann (Demo)



Profil

Neu hier?

**Kommunizieren**

Messenger

Mailservice

Adressbuch

**Organisieren**

Kalender

Notizen

Profil

### Kurs beitreten

Sie haben sich für einen vhs-Kurs angemeldet, der die vhs.cloud nutzt?

Es gibt zwei Möglichkeiten, Mitglied Ihres Kurses auf der vhs.cloud zu werden:

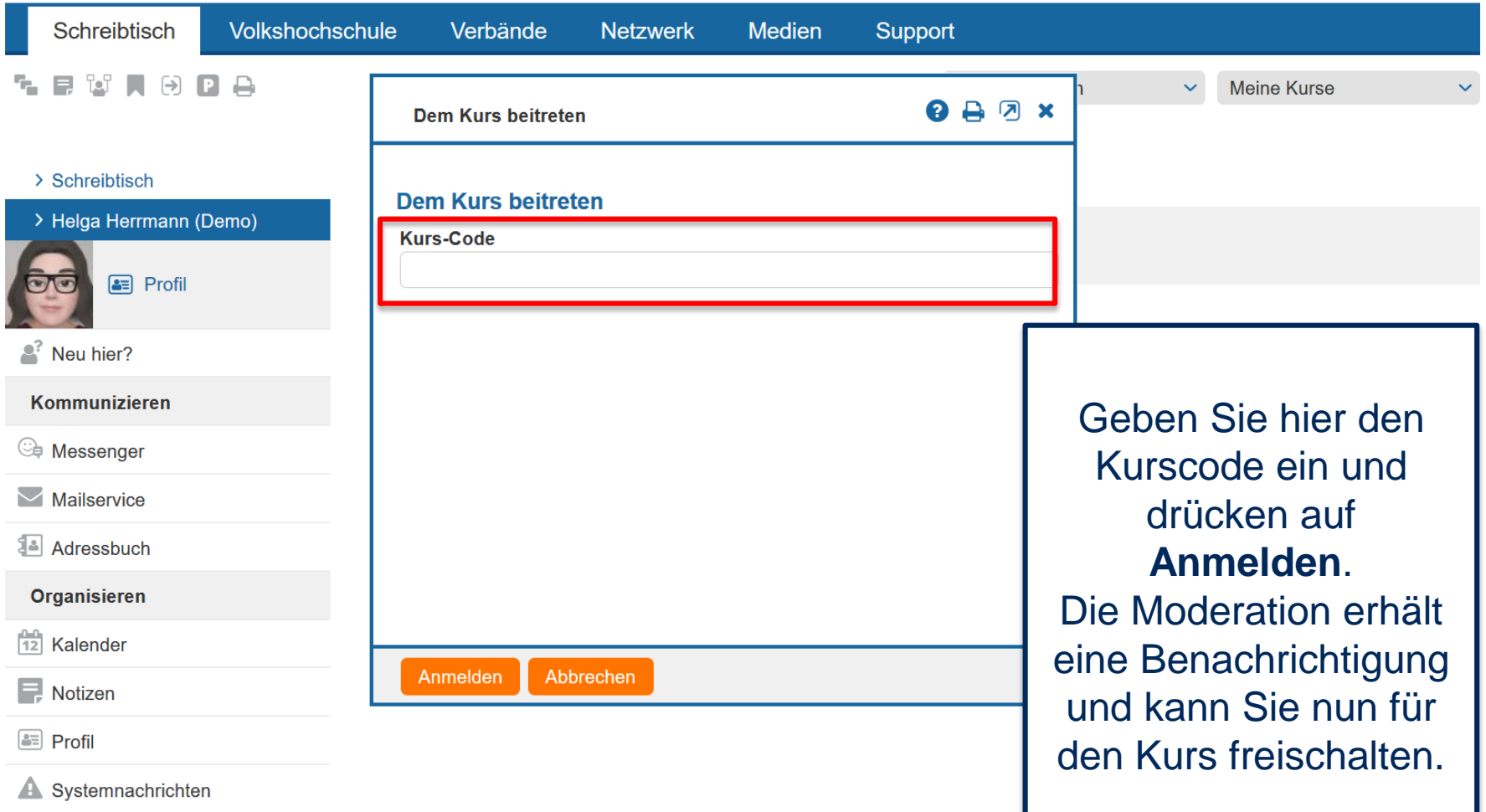
- **Sie werden automatisch in den Kurs aufgenommen.**  
In diesem Fall müssen Sie nichts weiter tun. Kurz vor Beginn des Kurses erhalten Sie eine E-Mail mit dem Kurs-Code unter "Meine Kurse" den Link zum Kurs.
- **Sie erhalten von Ihrer vhs oder Ihrer Kursleitung einen Kurs-Code.**  
In diesem Fall klicken Sie unten auf "Kurs beitreten". Es öffnet sich ein Formular, in dem Sie den Kurs-Code eingeben und bestätigen Sie die Eingabe mit einem Klick auf "Anmelden". Ihre Kursleitung eine Nachricht darüber und schaltet Sie für Ihren Kurs ein.

**Wichtig:** Der Kurs-Code ist nach dem Schema **kurs@volkshochschule** zu geben. Bitte den Code vollständig und ohne Leerzeichen vor oder nach den Zeichen einzugeben.

[Kurs beitreten](#)

Nach Klick auf Kurs beitreten ändert sich die Übersicht rechts. Lesen Sie sich diesen Text durch und klicken unten auf **Kurs beitreten**.

## IV. Kurs beitreten (2)



Schreibtisch Volkshochschule Verbände Netzwerk Medien Support

> Schreibtisch  
> Helga Herrmann (Demo)

Profil

Neu hier?

**Kommunizieren**

Messenger

Mailservice

Adressbuch

**Organisieren**

Kalender

Notizen

Profil

Systemnachrichten

Meine Kurse

Dem Kurs beitreten

Dem Kurs beitreten

Kurs-Code

Anmelden Abbrechen

Geben Sie hier den Kurscode ein und drücken auf **Anmelden**. Die Moderation erhält eine Benachrichtigung und kann Sie nun für den Kurs freischalten.

# V. Virtuellen Kursraum auf der vhs.cloud entdecken

> vhs Ganz  
> Basis vhs.cloud (Demo)

- Kommunizieren**
  - Mitteilungen
  - Konferenz
  - Forum
  - Mitgliederliste
- Materialien**
  - Dateiablage
- Lernen**
  - Aufgaben
  - Lernbausteine

## Übersicht

**Moderation**  
Saskia Ganz

**Status**

---

**Mitteilungen**

- > Erklärvideo zur vhs.cloud (19.01.2020 13:00)
- > Nächste Online-Sitzung am 06.02.2020 (19.01.2020 12:58)

[> Benachrichtigungen](#)

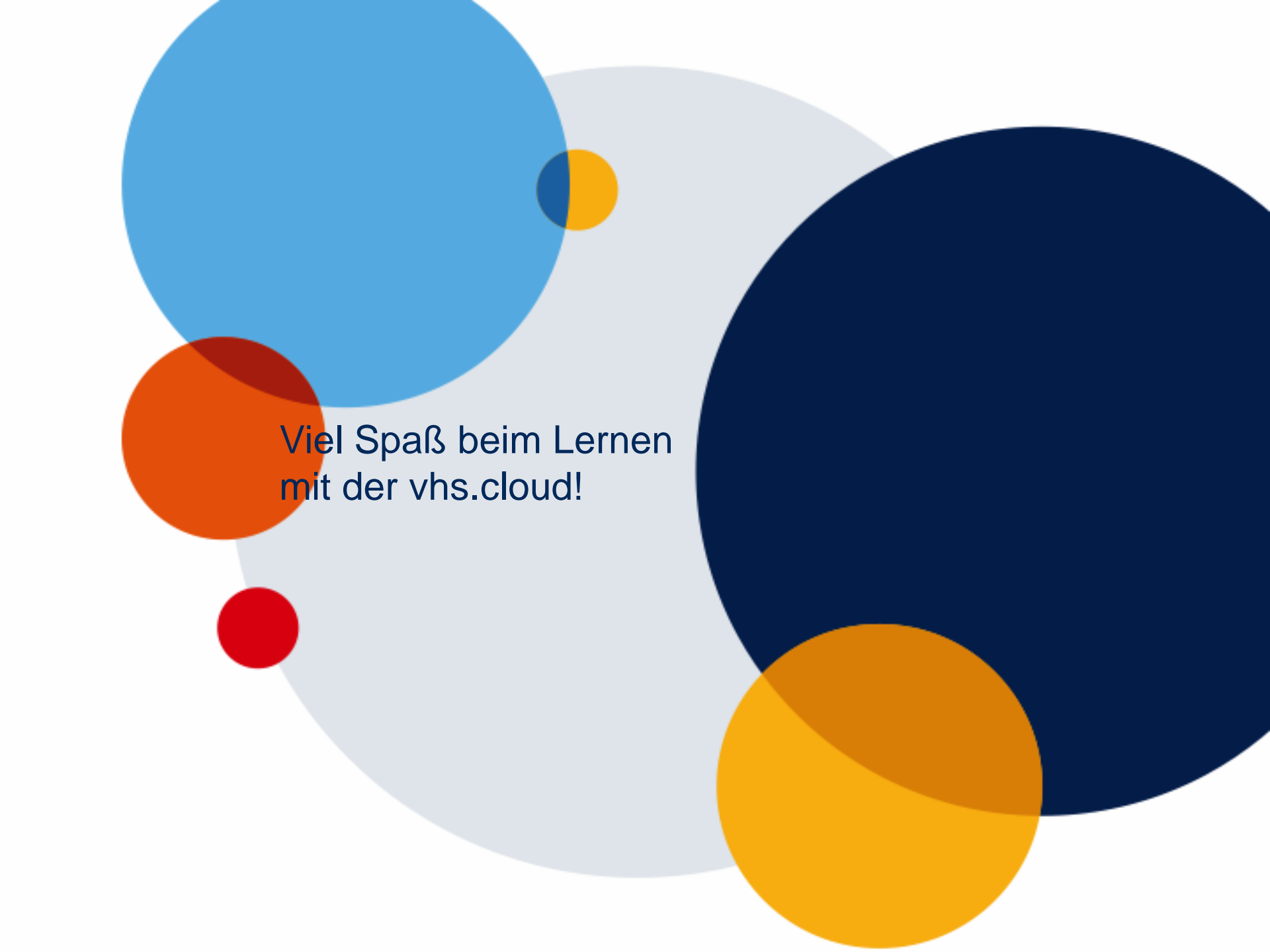
## Willkommen in Ihrem Kurs!

Liebe Teilnehmerin,  
Lieber Teilnehmer,

herzlich willkommen im Kurs "*Basiswissen zur vhs.cloud*".

In diesem Online-Kurs lernen Sie die Lernplatt- und Arbeitsplattform der Volkshochschulen - die vhs.cloud - näher kennen. Wir stellen Ihnen die Benutzeroberfläche und einzelne Bereiche der Plattform vor. Danach erfahren Sie welche Funktionen und Tools Ihnen die vhs.cloud zur Verfügung stellt und wie Sie diese in Ihrer Praxis einsetzen können.

Dieser Online-Kurs ist ein Selbstlernkurs, in dem Sie sich selbstständig und zeitlich unabhängig mit den Lehrinhalten auseinandersetzen können. Bei [Lernbausteine](#) finden Sie digitale Lerneinheiten mit verschiedenen Themen. Handreichungen und



Viel Spaß beim Lernen  
mit der vhs.cloud!